

## **GoToMeeting – Rejoindre une réunion pour assister à un cours d'échecs**

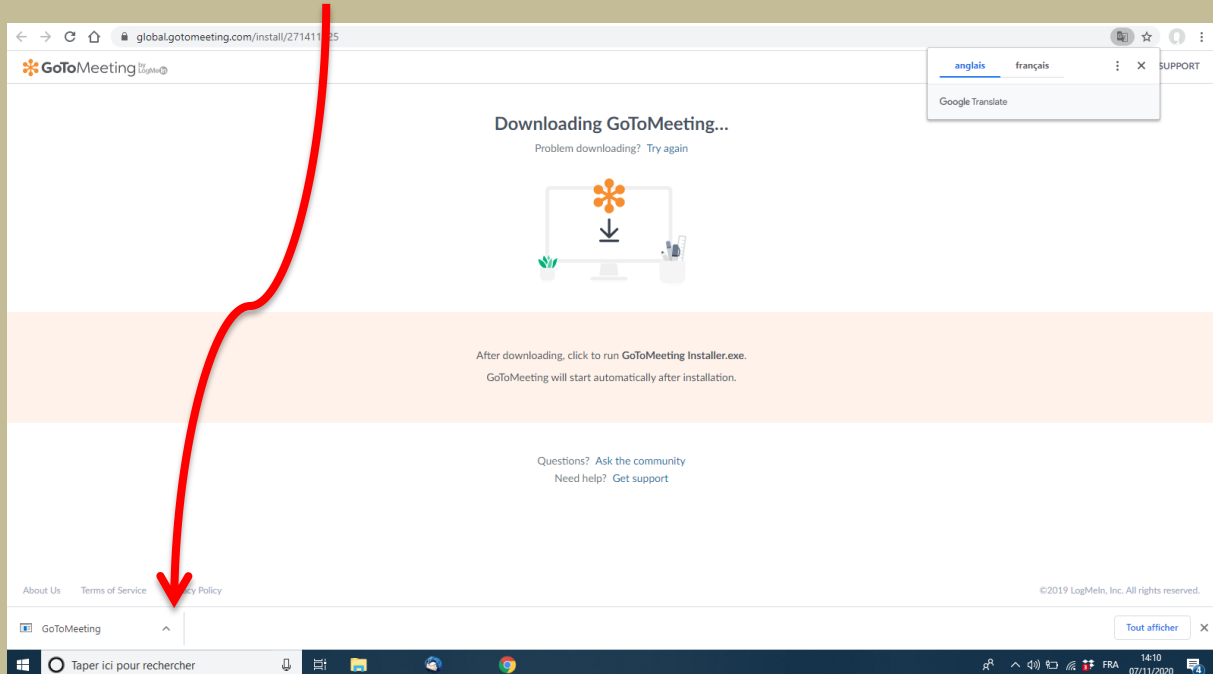
**Voici le mode d'emploi pour rejoindre une « réunion » de cours d'échecs en ligne, afin de remplacer provisoirement les cours du samedi à l'Atelier !**

Un mail vous sera envoyé pour connaître l'heure du cours.

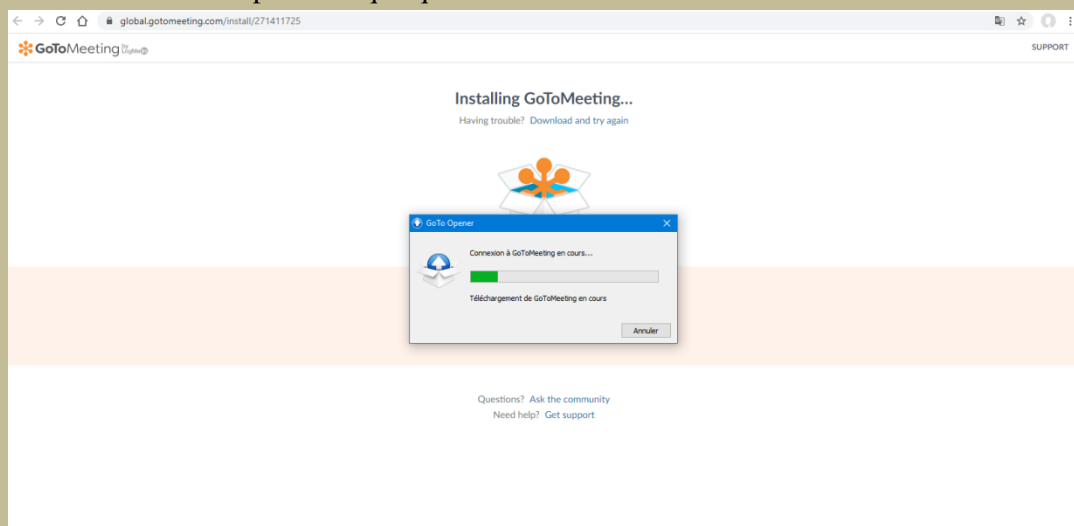
Pour vous connecter, il est nécessaire de **télécharger l'application** via le lien suivant <https://global.gotomeeting.com/install/271411725>

Ce téléchargement est gratuit et très rapide. Il est aussi possible de télécharger l'application sur le téléphone.

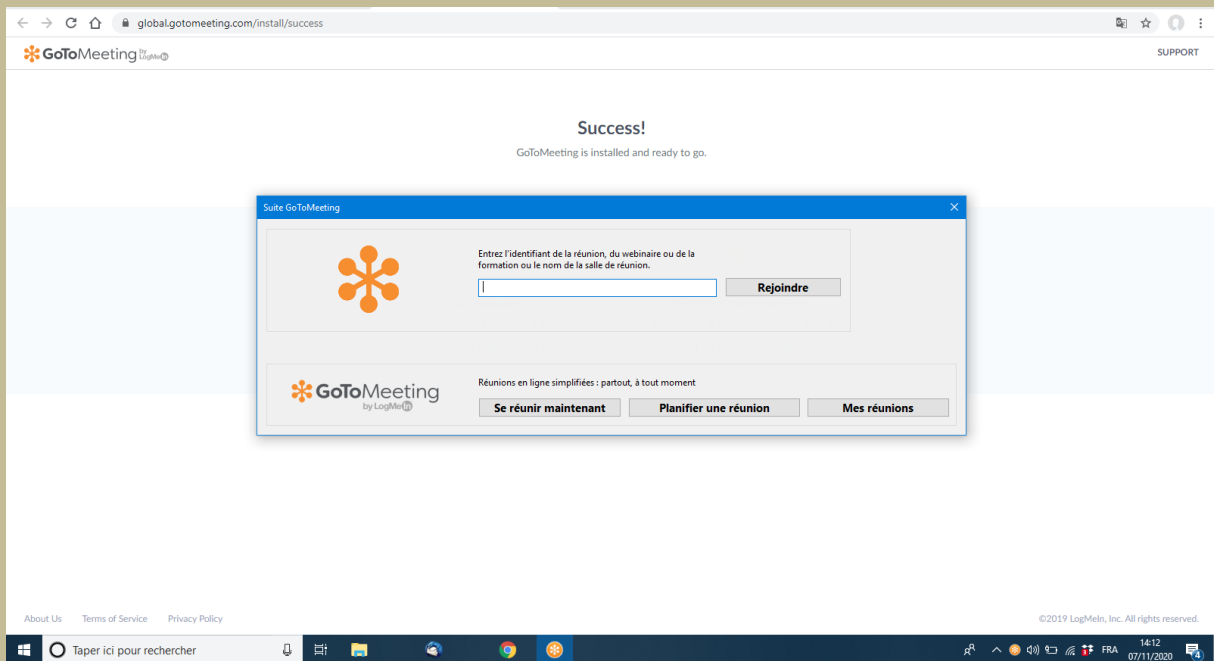
→ Si vous utilisez un ordinateur, vous verrez apparaître ceci : cliquez sur la flèche puis sur « ouvrir » ou « exécuter » pour lancer le téléchargement.



Il vous faudra ensuite patienter quelques instants.



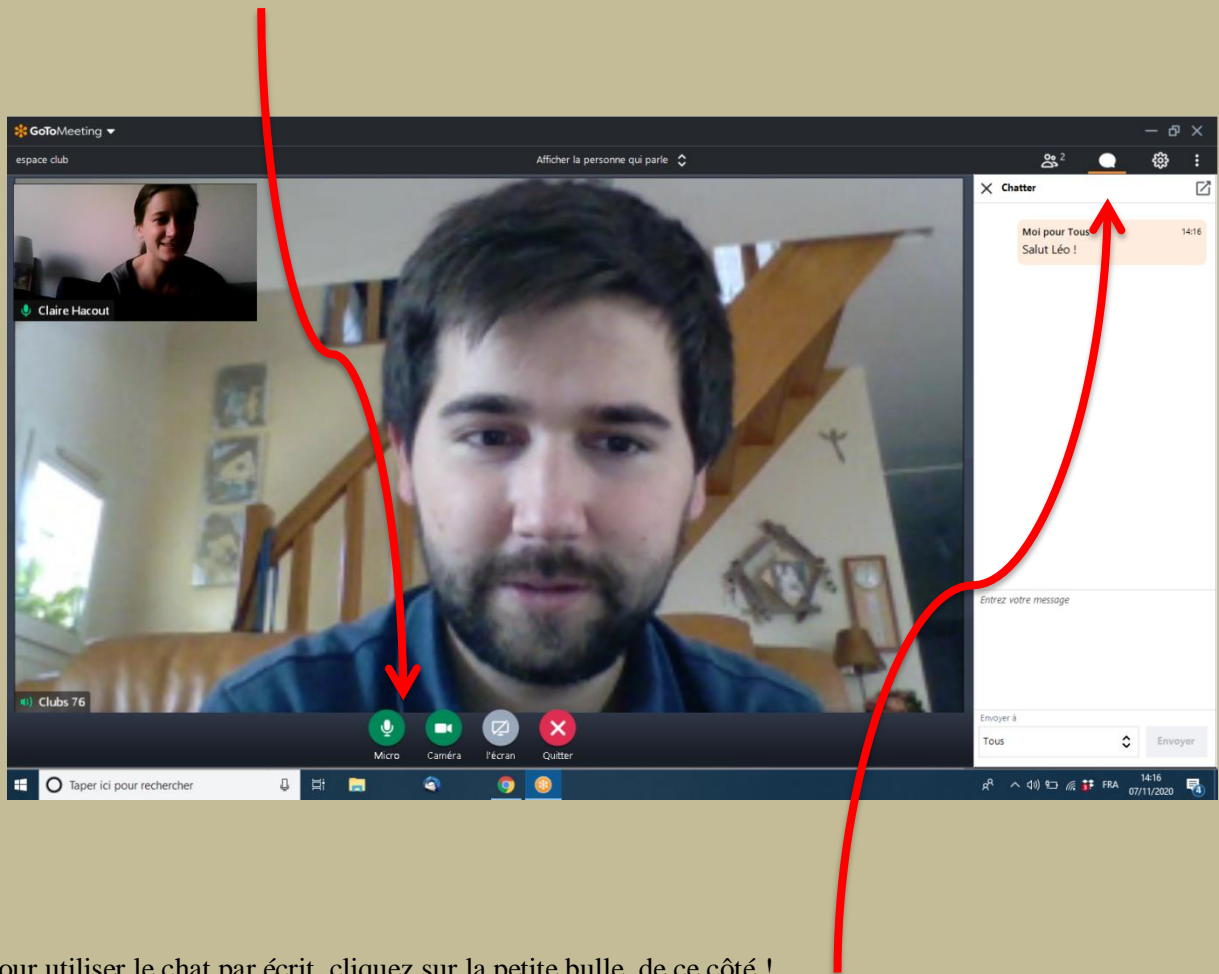
Une fois le téléchargement terminé, cette fenêtre s'ouvrira : vous pouvez entrer l'identifiant **271-411-725** et cliquer sur « rejoindre ».



Choisissez ensuite le mode ordinateur, si c'est votre mode de connexion, puis cliquez sur « enregistrer et continuer ».



Vous voici ensuite arrivés en pleine réunion ! Le cours va commencer ! Les icônes en bas de l'écran vous permettent d'activer / de désactiver votre micro et caméra. N'oubliez pas de les activer si vous souhaitez qu'on puisse vous voir et vous entendre !



Pour utiliser le chat par écrit, cliquez sur la petite bulle, de ce côté !

***Bons cours d'échecs à tous !***

